


# Metodbeskrivning



## Arbetsbeskrivning Stengolv

Se baksida för detaljerad rondellguide och golvtyp.

Om det aktuella golvet redan har en fin och ren yta är uppgradering ej nödvändig. Inför bara den gröna Twisterrondellen i den dagliga städningen tillsammans med vatten. Golvet behåller på detta sätt sin renhet och glansen ökar med tiden.

Om det aktuella stengolvet är matt och smutsigt rekommenderar vi nedan uppgraderingsprocess enligt standardmetoden eller intensivmetoden beskrivna på baksidan;

**Steg 0** – Röd rondell. Används innan steg 1 vid extremt smutsiga/slitna golv för snabbt resultat. "Nollställer" golvet och lämnar en ren och matt yta efter sig.



**Steg 1** - Vit rondell. Rengör på djupet och tar bort mindre repor.



**Steg 2** - Gul rondell. Förbereder golvytan för sista och dagliga steget – Steg 3.



**Steg 3** - Grön rondell. Skapar en fin och smutsresistent yta som behålls genom dagligt användande av grön rondell.



### Torrpolering



- Torrpölering med High Speed maskin och grön Twisterrondell utförs om extra hög glans är önskvärt eller på ytor som ej maskinskurats i daglig städning. Denna process skapar en extra fin och smutsresistent yta och resultatet håller sig längre.

## Arbetsbeskrivning övriga golv

Se baksida för detaljerad rondellguide och golvtyp.

Om det aktuella golvet har en fin och ren yta är uppgradering ej nödvändig. Inför bara den gröna Twisterrondellen i den dagliga städningen tillsammans med vatten. Golvet behåller på detta sätt sin renhet och glansen ökar med tiden.

Om det aktuella golvet är smutsigt och slitet rekommenderar vi nedan uppgraderingsprocess enligt intensivmetoden beskriven på baksidan;

**Steg 1** - Vit rondell. Rengör på djupet och tar bort mindre repor.



**Steg 2** - Gul rondell. Förbereder golvytan för sista och dagliga steget – Steg 3.



**Steg 3** - Grön rondell. Skapar en fin och smutsresistent yta som behålls genom dagligt användande av grön rondell.



## Alternativ metod för snabb uppgradering på plastgolv.

**Steg 1** - Röd rondell. Rengör på djupet och tar bort mindre repor.




### Torrpolering



- Torrpölering med High Speed maskin och grön Twisterrondell skapar en extra fin och smutsresistent yta som ger bästa tänkbara förutsättningar för fortsatt städning med grön Twister™.

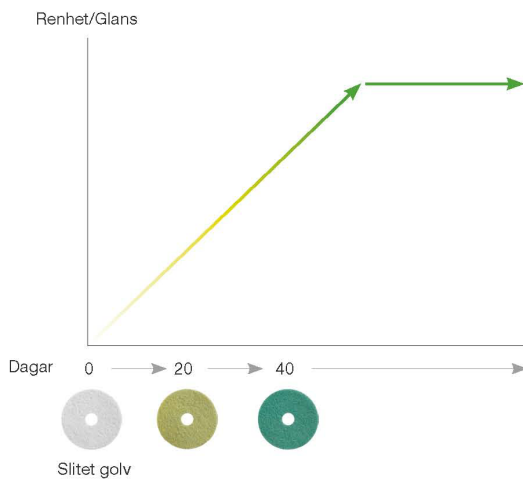
Ovan beskrivna uppgraderingsprocesser är en engångsföreteelse om efterföljande kontinuerlig/daglig städning utförs med grön Twisterrondell. Genom att dagligen använda den gröna Twisterrondellen bevaras uppgraderingsinsatsen och golven behåller sin renhet och lyster över tid.

# Metodbeskrivning



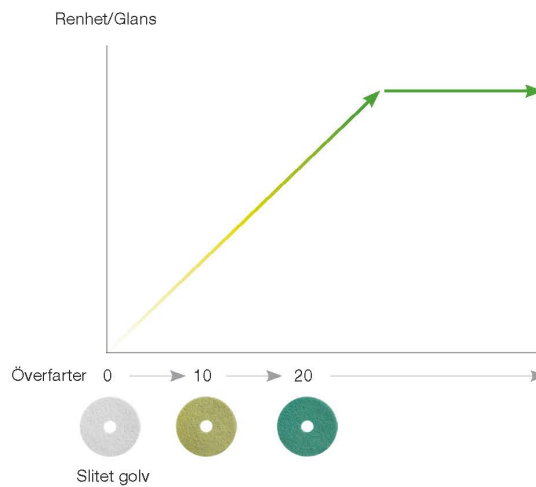
## Standardmetod för uppgradering/rengöring

Lämplig för större ytor där skurmaskin används i den regelmässiga städningen. Genomförs i ordinarie städrutin utan extra insatser. 20 dagar per steg rekommenderas.









## Intensivmetod för uppgradering/rengöring

Lämpligt om snabbt resultat är önskvärt eller för mindre ytor där skurmaskin inte används dagligen. Uppgradering/rengöring genomförs vid ett sammanhängande tillfälle. 10 överfarter per steg rekommenderas.



## Twister™ rondellöversikt och användningsområden

Daglig städning - Publika ytor	Daglig städning - Industri	Uppgradering - Engångsbehandling	Daglig städning - High speed
Terrazzo Marmor Kalksten Granit Keramiska plattor VCT Vinyl Gummigolv HTC Superfloor™ Epoxy Linoleum 	Epoxy  Obehandlad betong 	Terrazzo Marmor Kalksten Keramiska plattor VCT Vinyl Gummigolv Epoxy   Steg 1      Steg 2 - Grovstädning 	Terrazzo Marmor Kalksten VCT Vinyl Gummigolv Epoxy 